

# 新版商工登記政府行政機關承辦人員專區 使用前安裝軟體與進入系統方式說明

1. 開啟瀏覽器。
2. 於網址列 鍵入 "<https://ncert.gcis.nat.gov.tw>" 網址後，按 **<Enter>** 鍵。
3. 當瀏覽器顯示下列頁面時，請點選**<新憑證元件>**選項。

全國商工行政服務入口網 商工登記政府行政機關承辦人員專區 (新) 首頁

商工行政服務系統單一簽入

憑證登入

請插入您的憑證後按憑證登入

憑證登入

請安裝新憑證元件  
安裝元件與登入問題，請詳常見問題。  
首次登入及一日密碼請按此。  
本網站將於112年1月1日開始停用TLS V1.1傳輸加密服務

下載區

- 商工行政業務帳號登入常見問題—PDF
- 帳號申請表單下載
  - 機關註冊服務管理員申請表
  - 商工e網通業務帳號註冊管理者異動申請單—DOC ODF (填寫範例)
  - 公務員帳號及權限申請表
  - 商工e網通業務帳號一般使用者異動申請單—DOC ODF (填寫範例)
- 商工行政服務系統及各機關業務帳號註冊管理—one覽表—XLS
- 商工e網通問題需求反應紀錄單—DOC ODF (填寫範例)
- 新版商工登記政府行政機關承辦人員專區使用前安裝軟體與進入系統方式說明—DOC
- 新版商工登記政府行政機關承辦人員專區新帳號使用說明—DOC
- 會計師查核簽證線上申報操作說明—PDF
- 內政部「原住民姓名登記及羅馬拼音相關說明」—PDF
- 電子文件驗證平台操作流程指引-公部門—PDF

#### 【使用者諮詢服務】

1. 有關商工行政業務諮詢或全國商工業務承辦人員自然人憑證安裝設定及操作環境問題，請電洽商工客服中心電話：412-1166，直接撥打毋需加撥區碼(六碼地區請撥 41-1166)，行動電話請加撥02
2. 全國商工業務承辦人員有關商工應用系統帳號申請、異動或商工應用系統使用問題，請電洽「全國商工服務台」，或填寫問題反應單(<https://mantis.aceraeb.com/mantis/>)。

[回首頁](#)

4. 當瀏覽器顯示下列頁面時，請點選**<執行>**選項；若未出現或無法執行，須請貴單位網管人員協助，查檢貴單位網路環境是否有阻擋 exe 檔下載。

全國商工行政服務入口網 商工登記政府行政機關承辦人員專區 (新) 首頁

商工行政服務系統單一簽入

憑證登入

請插入您的憑證後按憑證登入

憑證登入

請安裝新憑證元件  
安裝元件與登入問題，請詳常見問題。  
首次登入及一日密碼請按此。  
本網站將於112年1月1日開始停用TLS V1.1傳輸加密服務

下載區

- 商工行政業務帳號登入常見問題—PDF
- 帳號申請表單下載
  - 機關註冊服務管理員申請表
  - 商工e網通業務帳號註冊管理者異動申請單—DOC ODF (填寫範例)
  - 公務員帳號及權限申請表
  - 商工e網通業務帳號一般使用者異動申請單—DOC ODF (填寫範例)
- 商工行政服務系統及各機關業務帳號註冊管理—one覽表—XLS
- 商工e網通問題需求反應紀錄單—DOC ODF (填寫範例)
- 新版商工登記政府行政機關承辦人員專區使用前安裝軟體與進入系統方式說明—DOC
- 新版商工登記政府行政機關承辦人員專區新帳號使用說明—DOC
- 會計師查核簽證線上申報操作說明—PDF
- 內政部「原住民姓名登記及羅馬拼音相關說明」—PDF
- 電子文件驗證平台操作流程指引-公部門—PDF

SmartPKI 多憑證安裝模組 安裝

SmartPKI 多憑證安裝模組

使用者授權合約

在閱讀並接受本授權合約所有的條款之前，請勿安裝或使用此軟體。在貴用戶同意此授權條款時，才具有使用此軟體的許可權。安裝或使用此軟體即表示貴用戶接受此授權條款。

\*軟體授權合約  
本授權合約係「**已採顧本产品之被授權資訊系統**」(以下簡稱「授權系統」)之貴用戶(使用者)與展信資訊有限公司(以下簡稱「展信資訊」)之間的協議。當貴用戶使用此軟體，即表示貴用戶接受本授權合約的規範。

若貴用戶同意接受此條款，請按一下「是」。如果貴用戶不同意本授權合約的條款，則請勿安裝此軟體，並請將它從電腦中移除。

版本 6.0.1.1

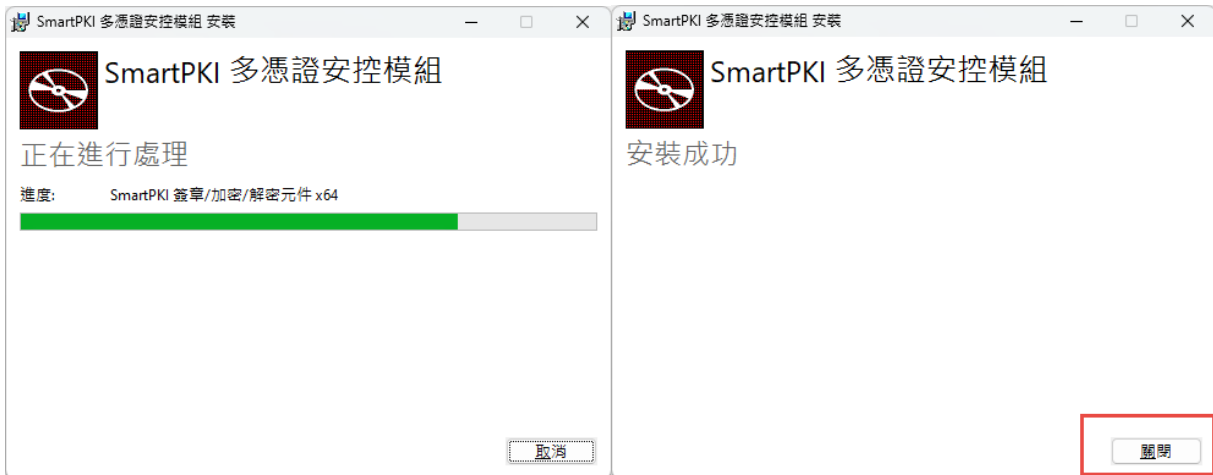
我接受《授權合約》中的條款(A)

安裝 關閉

回首頁

5. 待顯示下列頁面時，請先勾選「我接受.....的條款(A)」後點選**<安裝>**選項，進行 **SmartPKI\_Install.exe** 安裝。

6. 待顯示下列頁面時，點選<關閉>選項，即完成憑證元件安裝。



7. 於下列頁面 [商工登記政府行政機關承辦人員專區\(新\)](https://ncert.gcis.nat.gov.tw/)  
<https://ncert.gcis.nat.gov.tw/>，點選<常見問題>選項，先檢測此網頁是否可正常使用自然人憑證登入。

全國商工行政服務入口網 商工登記政府行政機關承辦人員專區 (新) 首頁

商工行政服務系統單一簽入

憑證登入

請插入您的憑證後按憑證登入

憑證登入

請安裝新憑證元件  
安裝元件與登入問題，請詳常見問題。  
首次登入及一日密碼請按此。  
本網站將於112年1月1日開始停用TLS V1.1傳輸加密服務

下載區

- 商工行政業務帳號登入常見問題—PDF
- 帳號申請表單下載
  - 機關註冊服務管理員申請表
  - 商工e網通業務帳號註冊管理者異動申請單—DOC ODF (填寫範例)
  - 公務員帳號及權限申請表
  - 商工e網通業務帳號一般使用者異動申請單—DOC ODF (填寫範例)
- 商工行政服務系統及各機關業務帳號註冊管理者一覽表—XLS
- 商工e網通問題需求反應紀錄單—DOC ODF (填寫範例)
- 新版商工登記政府行政機關承辦人員專區使用前安裝軟體與進入系統方式說明—DOC
- 新版商工登記政府行政機關承辦人員專區新帳號使用說明—DOC
- 會計師查核簽證線上申報操作說明—PDF
- 內政部「原住民姓名登記及羅馬拼音相關說明」—PDF
- 電子文件驗證平台操作流程指引-公部門—PDF

【使用者諮詢服務】 回首頁

- 有關商工行政業務諮詢或全國商工業務承辦人員自然人憑證安裝設定及操作環境問題，請電洽商工客服中心電話：412-1166，直接撥打毋需加撥區碼(六碼地區請撥 41-1166)，行動電話請加撥02
- 全國商工業務承辦人員有關商工應用系統帳號申請、異動或商工應用系統使用問題，請電洽「全國商工服務台」，或填寫問題反應單(<https://mantis.aceraeb.com/mantis/>)。

8. 請將自然人憑證 IC 卡置入讀卡設備內，並於下列頁面，輸入自然人憑證 PIN 碼後點選<驗簽>選項。

1. 插卡簽章/驗簽測試

憑證pin碼  登入

2. 常見問題

請安裝新憑證元件

安裝元件與登入問題，請詳常見問題

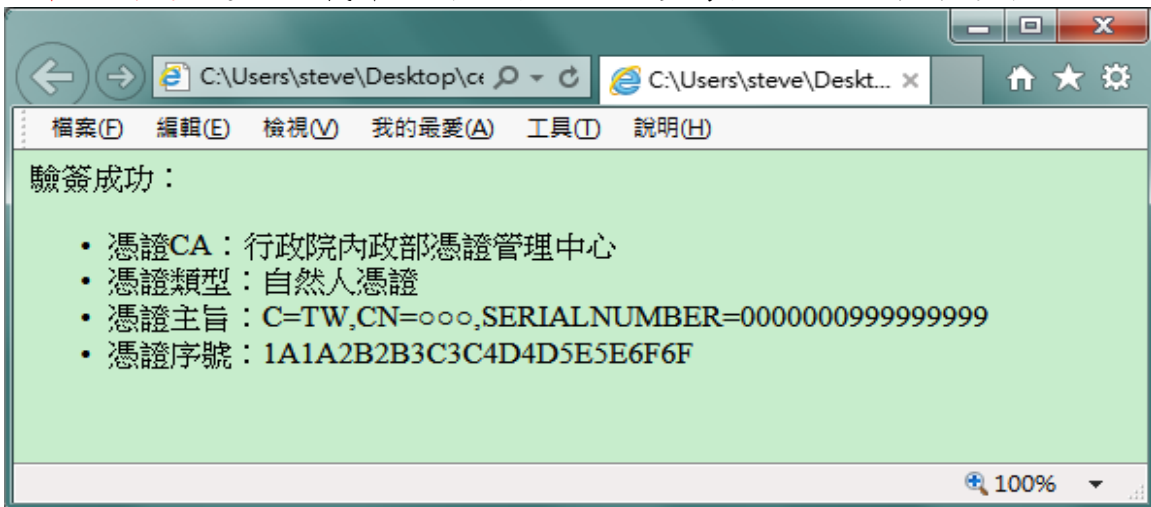
3. 當安裝失敗時，可能是安裝權限不足，請於windows安裝帳號增加administrator權限，安裝完成後再移除administrator權限  
請注意:執行元件windows帳號必須為安裝元件之windows帳號

4. Edge使用者，請至內政部憑證管理中心下載安裝 [HiCOS跨平台網頁元件](#)

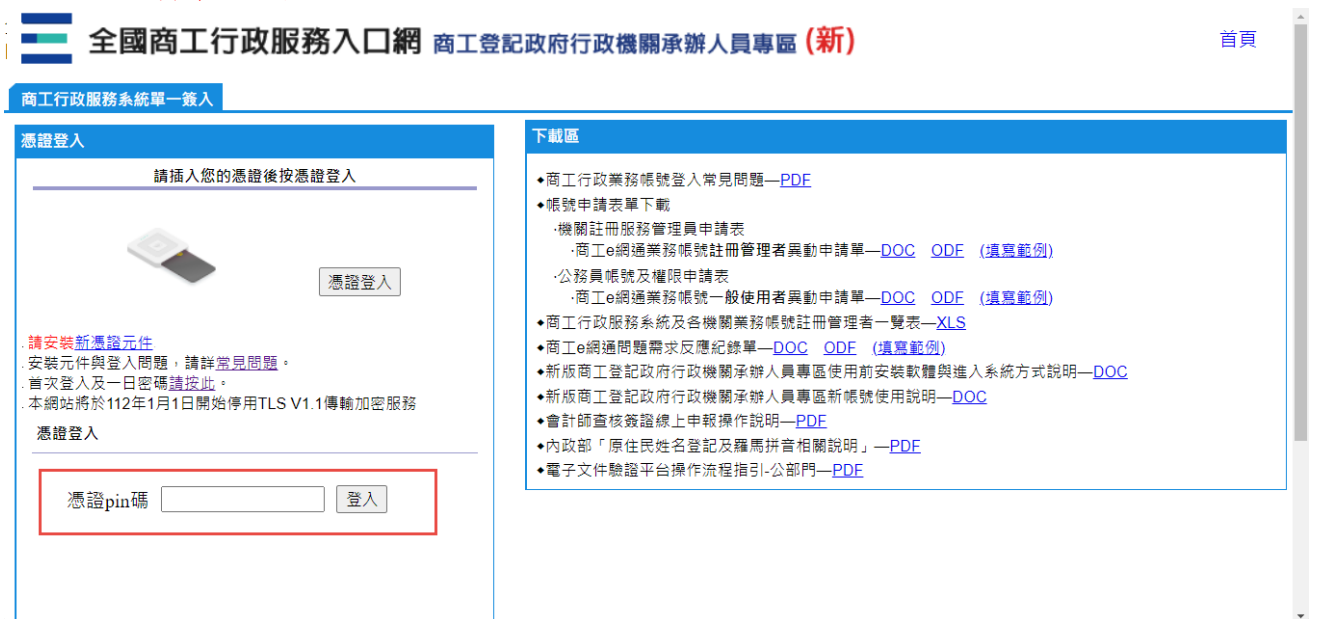
(1) 注意：使用HiCos需設定"允許快顯視窗"



9. 待顯示下列頁面時，即可正常使用自然人憑證；若出現異常請點選上述頁面之<常見問題>選項下載障礙排除手冊，並參考其內容進行問題排除。



10. 請於下列頁面 [商工登記政府行政機關承辦人員專區\(新\)](https://ncert.gcis.nat.gov.tw/) <https://ncert.gcis.nat.gov.tw/>，並點選<憑證登入>選項並確認自然人憑證 IC 卡置入讀卡設備內。



11. 請於下列頁面，輸入自然人憑證 PIN 碼後點選<登入>選項。

12. 待顯示下列頁面時，即可點選需使用的應用系統，系統功能及操作方式均與變更新版登入網頁前相同。

The screenshot displays the '全國商工行政服務入口網 (新)' (National Business Administration Service Portal (New)). The page is divided into several sections:

- Header:** Includes a logo on the left and '首頁' (Home) and '登出' (Logout) links on the right.
- 我的首頁 (My Home):** A blue bar at the top of the main content area.
- 使用者資訊 (User Information):** A sidebar on the left containing:
  - 歡迎! (Welcome!)
  - 商工行政服務 e 網通資訊系統問題請洽 客服專線：(02)2784-1060 客服傳真：(02)2706-3135
  - 最後更新：2024/5/8 AM 9:31
  - 上一次帳號/密碼登入時間：2024/05/08 09:30:04
  - 上一次憑證登入時間：2023/10/31 11:28:55
- 應用系統列表區 (Application System List):** A sidebar on the left, highlighted with a red box, listing various systems:
  - 自然人憑證註冊
  - 跨機關影像調閱系統(IMS)-公司登記
  - 跨機關影像調閱系統(IMS)-商業登記
  - 商業登記資訊系統(BMS)
  - 跨機關影像調閱系統(IMS)-有限合夥
  - 註冊服務
  - 有限合夥登記與管理系統(LMS)
  - 公司登記與管理資訊系統(CSM)
  - 名稱及所營事業預查系統(PRE)
  - 特定目的事業管理系統(SPOB)
  - 電子遊戲機-評鑑分類及查驗貼證系統(GCR)
  - 電子函復公文驗證平台-承辦人審核專區(EDD)
  - 工廠登記與管理系統(FMS)
- 下載區 (Download Area):** A sidebar on the right listing various documents and forms:
  - 商工e網通業務帳號使用管理規則—PDF
  - 業務帳號註冊管理者操作手冊—PDF
  - 業務帳號一般使用者操作手冊—PDF
  - 商工行政業務帳號登入常見問題—PDF
  - 帳號申請表單下載
    - 機關註冊服務管理員申請表
    - 商工e網通業務帳號註冊管理者異動申請單—DOC ODF (填寫範例)
    - 公務員帳號及權限申請表
    - 商工e網通業務帳號一般使用者異動申請單—DOC ODF (填寫範例)
  - 商工行政服務系統及各機關業務帳號註冊管理者一覽表—XLS
  - 商工e網通問題需求反應紀錄單—DOC ODF (填寫範例)
  - 新版商工登記政府行政機關承辦人員專區使用前安裝軟體與進入系統方式說明—DOC
  - 新版商工登記政府行政機關承辦人員專區新帳號使用說明—DOC
  - 會計師審核簽證線上申報操作說明—PDF
  - 內政部「原住民姓名登記及羅馬拼音相關說明」—PDF
  - 電子送達懶人包(承辦人)—PDF
  - 電子送達懶人包(民眾端)—PDF
  - 線上申請懶人包(公司登記)—PDF
  - 線上申請懶人包(優先推動)—PDF
  - 公司雲端登記文件管理平台懶人包(民眾端)—PDF
  - 公司雲端登記文件管理平台懶人包(公司登記)—PDF
  - 臺灣pay強硬行動支付規費使用流程指引(商業發展署)—PDF